



БОЛЬШИЕ ВЫЗОВЫ

ВСЕРОССИЙСКИЙ КОНКУРС
НАУЧНО-ТЕХНОЛОГИЧЕСКИХ ПРОЕКТОВ

Регистрация на Всероссийский конкурс научно-технологических проектов «Большие вызовы»

Всероссийский конкурс научно-технологических проектов — это возможность для старшеклассников и студентов, которые занимаются научной или исследовательской деятельностью, показать свои проекты и разработки.

В этом году принять участие в конкурсе могут ученики школ и учреждений среднего профессионального образования, уровня 7–11 классов.

Как подать заявку?

- 1 Зайди в систему Сириус. Онлайн под своим логином и паролем или зарегистрируйся:
<https://online.sochisirius.ru/>



Сириус

Войдите, чтобы продолжить

E-mail

Пароль

ВОЙТИ

Первый раз здесь? [Зарегистрируйтесь](#)

Если вы уже регистрировались в системах Сириуса и входите сюда впервые или забыли пароль, то вам нужно просто [получить пароль](#)

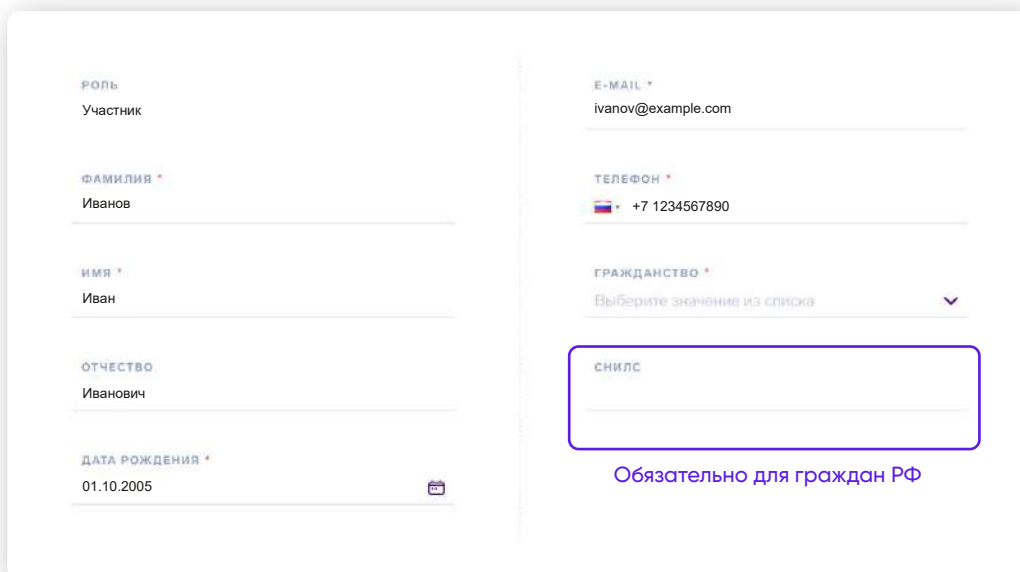
Вопросы? online@sochisirius.ru

[Заявки на программы Сириуса](#)

- 2 После входа сразу переходи по ссылке для подачи заявки на Конкурс:

Подать заявку

3 Как видишь, часть полей уже автоматически заполнена, но ты все равно проверь их на правильность.



Роль
Участник

ФАМИЛИЯ *
Иванов

ИМЯ *
Иван

ОТЧЕСТВО
Иванович

ДАТА РОЖДЕНИЯ *
01.10.2005

Е-MAIL *
ivanov@example.com

ТЕЛЕФОН *
+7 1234567890

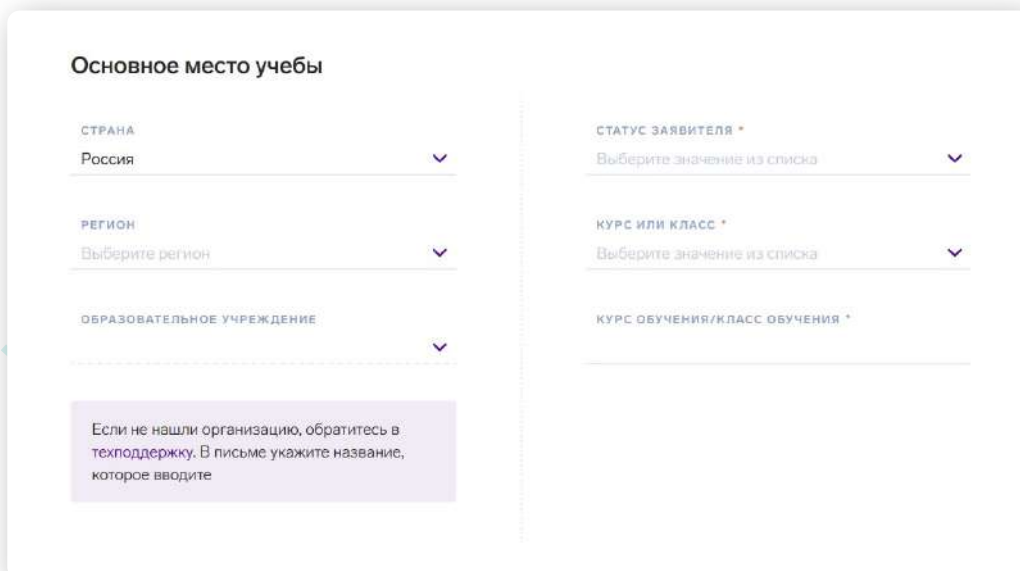
ГРАЖДАНСТВО *
Выберите значение из списка

СНИЛС

Обязательно для граждан РФ



4 Заполни раздел «Место учебы». Если вдруг твоего учебного заведения нет в списке, не паникуй, отправь письмо **в техподдержку** с указанием названия.



Основное место учебы

СТРАНА
Россия

РЕГИОН
Выберите регион


ОБРАЗОВАТЕЛЬНОЕ УЧРЕЖДЕНИЕ

СТАТУС ЗАЯВИТЕЛЯ *
Выберите значение из списка

КУРС ИЛИ КЛАСС *
Выберите значение из списка

КУРС ОБУЧЕНИЯ/КЛАСС ОБУЧЕНИЯ *

Если не нашли организацию, обратитесь в техподдержку. В письме укажите название, которое вводите



5 Теперь выбери направление конкурса, в котором будешь участвовать. О каждом направлении можно **почитать здесь**.

Помни, что участвовать можно только по одному направлению!



- 6 Переходим к самому главному – твоему проекту. Заполни все поля, а текст работы и презентацию можно будет загрузить после создания заявки.

Описание проекта

ВВЕДИТЕ ПОЛНОЕ НАЗВАНИЕ ПРОЕКТА БЕЗ СОКРАЩЕНИЙ *

ТИП ПРОЕКТА *

Выберите значение из списка

СТАДИЯ ПРОРАБОТКИ *

Выберите значение из списка

АННОТАЦИЯ *

не более 3000 знаков

0 / 3000

ЕСЛИ ВАШ ПРОЕКТ СВЯЗАН С ПРОГРАММОЙ «СИРИУС.ЛЕТО: НАЧНИ СВОЙ ПРОЕКТ», ВЫБЕРИТЕ СВЯЗЬ НИЖЕ

Сириус.Лето: начни свой проект. Сезон 2022/2023
Самый крутой проект



- Если твой проект из программы **«Сириус.Лето: начни свой проект»**, указать это можно в этом блоке.



- 7 В разделе **«Наставники»** укажи людей, которые, по твоему мнению, больше всего помогли тебе в работе и совершенствовании проекта.

- 8 Еще раз проверь введенную информацию по заявке, если всё правильно, то поставь галочку в поле «Я подтверждаю корректность введенной мной информации».

Я подтверждаю корректность введенной мной информации

9 Ознакомьтесь с политикой конфиденциальности Фонда и после этого также поставьте галочку.

- Нажимая на кнопку «Подать заявку», я даю согласие на обработку персональных данных, в соответствии с Федеральным законом от 27.07.2006 года №152-ФЗ «О персональных данных», Федеральным законом от 29.07.2017 года № 242-ФЗ «О внесении изменений в отдельные законодательные акты Российской Федерации по вопросам применения информационных технологий в сфере охраны здоровья» и Политикой конфиденциальности Фонда


10 Обязательно прочтите [положение и правила отбора](#).

- Я ознакомился с положениями и правилами отбора, опубликованными на странице программы

11 Теперь нажимай «Подать заявку».

Подать заявку

12 Готово! Заявка создана, теперь ты можешь загрузить текст проекта и презентацию, но сначала еще раз прочитай [требования к оформлению текстовой части и презентации](#), а также [критерии оценки проектных работ Конкурса](#).



13 Пока заявка в статусе «Новая», можно изменить свои данные, если это зачтем-либо понадобилось.

РАБОТА (ФАЙЛ)

Требования к оформлению текстовой части:

- Объем текста — не более 20 000 знаков без пробелов, титульной страницы, глоссария, списка литературы и приложений;
- Формат *.pdf, размер шрифта — 12 pt, межстрочный интервал — 1,5, объем файла не более 7 Мб. Обязательна нумерация страниц.

В тексте могут содержаться рабочие гиперссылки на видео, файлы моделей, схем, чертежей, программные коды проекта или исследования. Остальные графические элементы работы (рисунки, диаграммы, схемы) должны быть помещены внутри текста.

Загрузите файлы здесь после создания заявки

ПРЕЗЕНТАЦИЯ ПРОЕКТА

Требования к оформлению презентации:

- Формат *.pdf;
- Основное содержание презентации соответствует тексту работы. Объем презентации - не более 15 слайдов.
- Размер файла не превышает 7 Мб.

Загрузите файлы здесь после создания заявки

ФАЙЛ ЗАДАНИЯ РЕГИОНАЛЬНОГО ТРЕКА

При необходимости загрузки дополнительного файла. Определяется организатором регионального конкурса

Загрузите файлы здесь после создания заявки